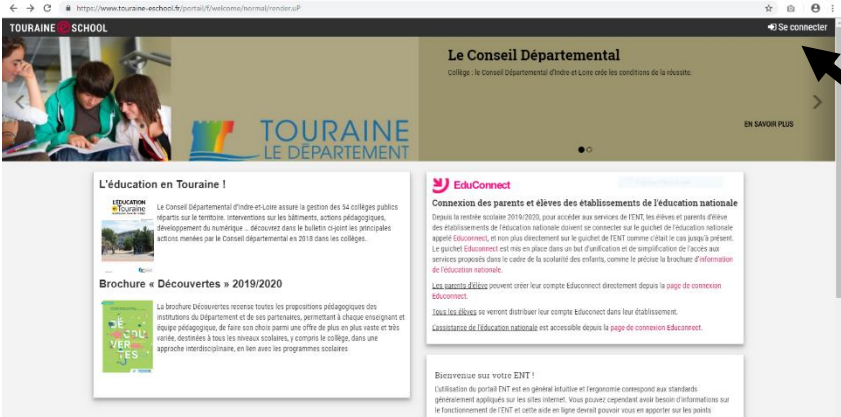


# Elèves : créer son compte EduConnect

Depuis la rentrée, la connexion à l'ENT se fait avec un compte EduConnect.  
Chaque élève a reçu son nouvel **identifiant** et un **mot de passe provisoire**.

Etape 1 : accès à l'ENT par l'adresse [www.touraine-eschool.fr](http://www.touraine-eschool.fr)

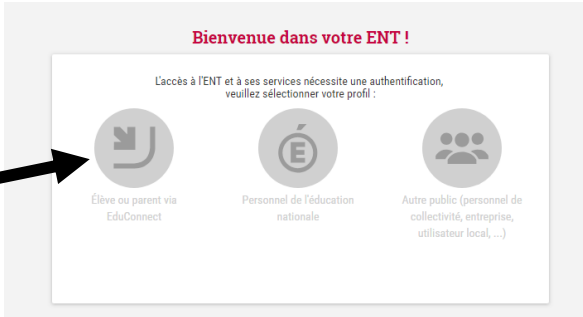
Se



Cliquer sur connecter


Etape 2 :

Cliquer sur  
Elèves ou parents



Etape 3 :

Entrer le nouvel identifiant  
et le mot de passe provisoire



#### Etape 4 :

L'écran suivant demande de modifier le mot de passe

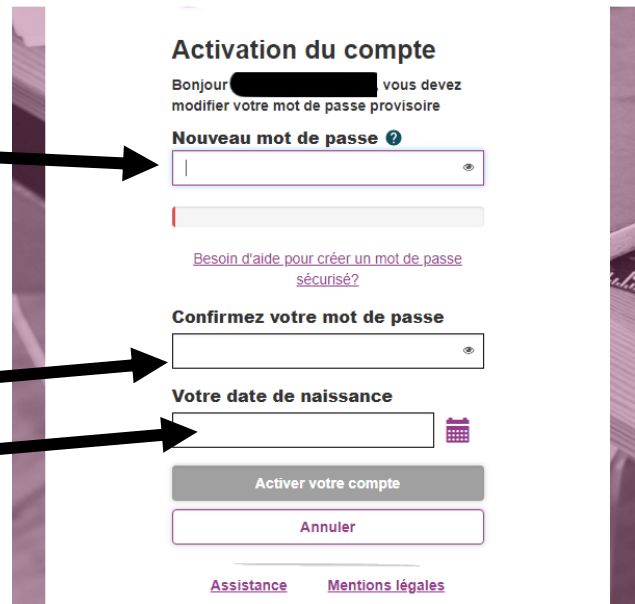


#### Etape 5 :

Il faut choisir un nouveau mot de passe

le taper une 2<sup>e</sup> fois

sélectionner la date de naissance de l'élève



#### Etape 6 :

C'est terminé !

Vous pouvez maintenant vous reconnecter à l'ENT

